


INSTRUCCIONES DE MONTAJE "BARBY, DAN y GEORGIE"

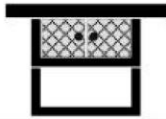
Las barbacoas DAN y GEORGIE se venden sin puertas
Les barbecues DAN et GEORGIE sont vendus sans portes



① Situar la base inferior en el sitio elegido para la Barbacoa. Es necesario que la base inferior esté bien nivelada y bien asentada.
Positionner la base inférieure à l'endroit choisi pour le BBQ. Il est indispensable que cette 1ère base soit bien nivelée et bien assise sur le sol.

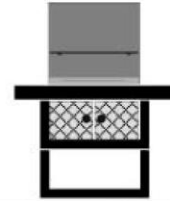


② Colocar la base superior con las 2 puertas encima de la base inferior.
Poser la base supérieure avec les 2 portes par-dessus la base inférieure.

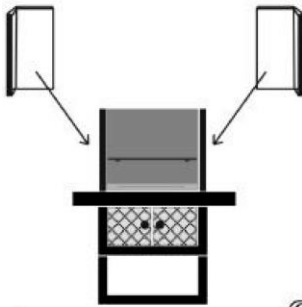


③ Poner el tablero de barbacoa encima bien centrado, y sobre todo bien alineado verticalmente de perfil (ver *Mettre le dessus de table par-dessus bien centré et surtout bien aligné verticalement de profil (voir dessin 4*

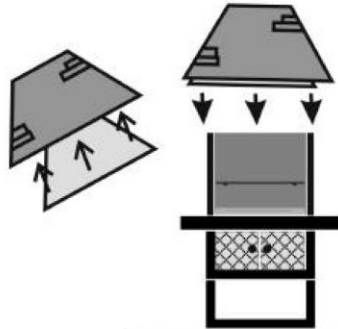
Vista de perfil / *Vue de profil*
Es indispensable de que el tablero de la Barbacoa vaya bien alineado verticalmente con las bases.
Il est indispensable que la table du barbecue soit bien alignée verticalement avec les bases.



④ Colocar el hogar metálico en el centro del tablero.
Mettre le foyer métallique au centre du dessus de table.



⑤ Colocar los 2 laterales encerrando por completo el hogar metálico.
Situer les latéraux droits et gauches des deux côtés du foyer métallique.



⑥ Introducir la campana metálica en la campana de piedra. Colocar el conjunto encima de los laterales. Esta etapa requiere 4 personas, 2 personas levantando el conjunto de campanas hacia 2 otras personas colocadas encima del tablero en los 2 lados.
Introduire la cheminée métallique dans la cheminée en pierre. Mettre l'ensemble sur les 2 latéraux. Cette étape requiert 4 personnes, 2 personnes soulevant l'ensemble des 2 cheminées vers les 2 autres personnes placées chacune des 2 côtés du dessus de table.



⑦ Finalizar la instalación de la barbacoa con la colocación de los conductos (cerrados y abiertos) y del sombrero.
Finaliser l'installation du barbecue par la pose des conduits (fermés et ouverts) ainsi que du "chapeau".

Los Almendros
tu gran centro de compras

PARA SELLAR LA UNION ENTRE LAS DIFERENTES PIEZAS DE LA BARBACOA, ES ACONSEJABLE APLICAR UN CORDON DE MORTERO.